

Spielgerät: / Art.- Nr.: Baumhaus Fürth 08 5035R

Stand: 31.05.2010

Bemerkungen:

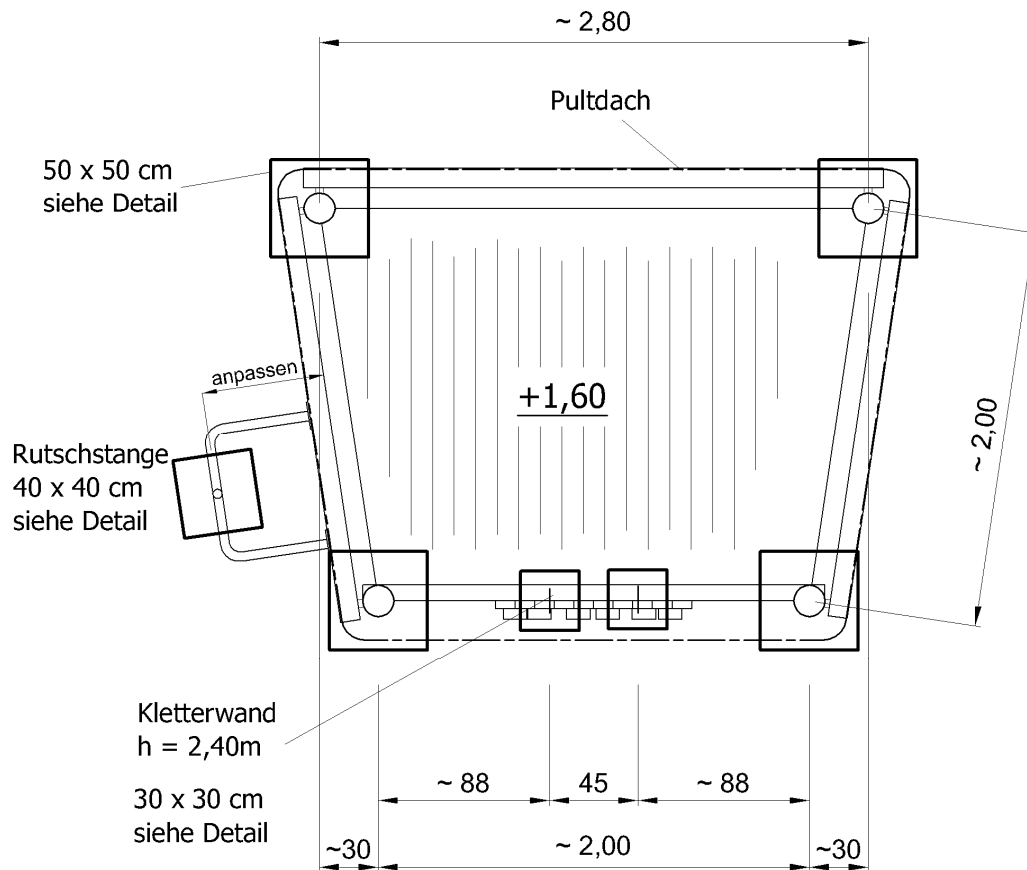
Das Gerät wird in folgenden Teilen angeliefert.

- Turm mit Dach
- Rutschstange

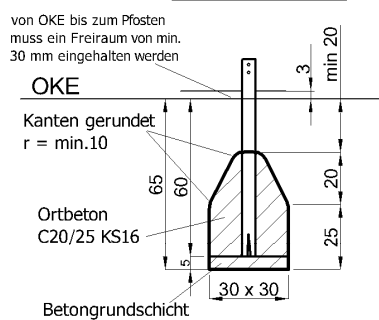
Montage:

- Löcher nach Fundamentplan anzeichnen und ausheben
Bitte beachten:
Die Maße beziehen sich auf die Podestoberfläche. Durch die Krümmung der Robinie können im Fundamentbereich Maßabweichungen entstehen. Die Maße sind daher vor Ort zu prüfen.
- Sauberkeitsschicht bzw. Betongrundsicht einbringen
- Turm einsetzen
- Rutschstange montieren
- Gerät ausreichend abstützen
- Fundamentlöcher mit Ortbeton C20/25 KS 16 verfüllen
- Nach Abbinden des Betons die Löcher angleichen, Abstützungen entfernen
- Schraubverbindungen nachziehen

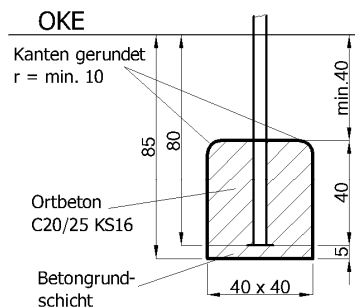
Beiblatt beachten!
Bis zur Markierung eingraben!



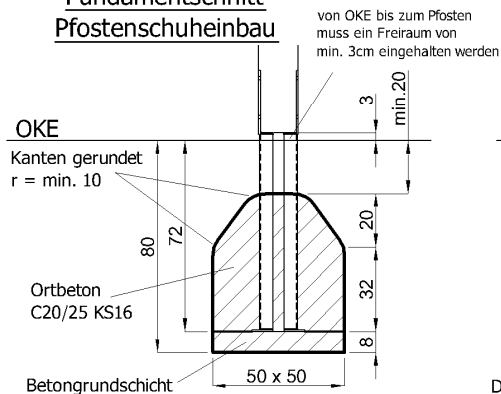
Fundamentalschnitt
Erdankereinbau



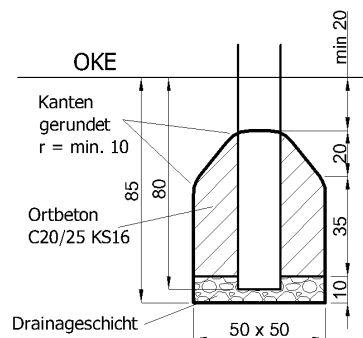
Fundamentalschnitt
Rutschstangeneinbau



Fundamentalschnitt
Pfostenschuheinbau



Fundamentalschnitt
Robiniererdeinbau



Montageanleitung
Baumhaus Fürth 08 5035R